



انٹرنیٹ پر تجوید القرآن

المیزان شمارہ ۱۰۷


سید امتیاز علی

بیسویں صدی کی آخری دہائی کی ایجاد انٹرنیٹ تمام شعبہ ہائے حیات پر تیزی سے چھائے چلی جا رہی ہے اور اس بات کا روشن امکان ہے کہ نئی صدی میں انٹرنیٹ کو انسانی ضروریات میں شمار کیا جانے لگے گا۔ علوم القرآن کی تدریس و تبلیغ کے لئے بھی انٹرنیٹ کو استعمال کیا جا رہا ہے۔ اس مضمون میں ہم تجوید القرآن کے لئے بنائی گئی ایک ویب سائٹ کا تعارف پیش کر رہے ہیں۔ اس سائٹ پر جانے کے لئے آپ پہلے ”المیزان“ کی سائٹ پر جائیں جس کا ایڈریس <http://www.asiapak.net/ukhuwat> ہے پھر وہاں سے ”QURANIC WORLD OF INTERNET“ کے ذریعے تجوید قرآن کی سائٹ نمبر ۲ پر تشریف لے جائیں۔ اس طرح تجوید القرآن کی ویب سائٹ کھل جائے گی اور ایک ویب پیج نمایاں ہو جائے گا۔ (ملاحظہ کیجئے شکل نمبر ۱)

اس ویب پیج پر آپ کو درج ذیل options نظر آئیں گی۔

- | | | |
|---------------------------|---------------------------|------------------|
| ۱۔ المقدمہ | ۲۔ قریة التجوید | ۳۔ کوخ الزوار |
| ۴۔ اخبار القریة | ۵۔ مخارج الحروف | ۶۔ المیم الساکنة |
| ۷۔ النون الساکنة والتنوين | ۸۔ النون والمیم المتشددین | |
| ۹۔ المدود | | |

ان نو options میں سے آخری پانچ تو خالص تجویدی قواعد و ضوابط اور ان کی مثالوں سے متعلق ہیں جن میں سے چند ایک کا ہم اس مضمون میں جائزہ لیں گے جبکہ پہلی چار تجوید کی اہمیت پر دو گرام کے تعارف اور اس سائٹ پر آنے والوں کے تعارف سے متعلق ہیں۔ اگر ہم ”المقدمہ“ کی



شکل نمبر ۱

options کو انتخاب کریں تو ہمیں "علم التجويد" سے متعلق ابتدائی معلومات مل جائیں گی البتہ یہ سائٹ سب کی سب عربی زبان میں ہے۔ لہذا جو متن بھی یہاں تحریر ہوگا عربی ہی میں تحریر ہوگا۔ "قریۃ التجويد" کی options انتخاب کرنے کی صورت میں تجوید کی اہمیت پر ایک صفحہ نمایاں ہو جائے گا۔ "کوخ الزوار" مخصوص ہے اس ویب سائٹ پر آنے والوں کے اظہار خیال کے لئے۔ اس سائٹ کے بارے میں اپنی تجاویز اور اپنی رائے آپ "کوخ الزوار" کی options انتخاب کر کے ریکارڈ کروا سکتے ہیں۔ "اخبار القریۃ" میں اس ویب سائٹ میں آئندہ نئے اضافات سے متعلق معلومات درج ہوں گی۔

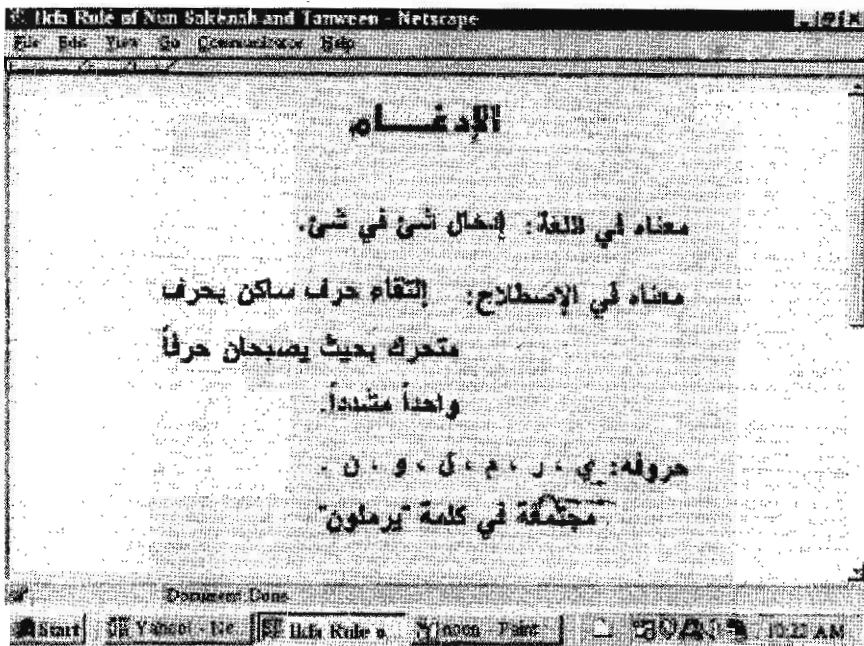
تجوید کے مختلف ابواب کیلئے علیحدہ سے options موجود ہیں مثلاً اگر آپ "النون الساکنہ والتتوین" کی options انتخاب کریں تو کمپیوٹر کے مانیٹر پر شکل نمبر ۲ نمایاں ہو جائے گی جس میں ظاہر کیا گیا ہے کہ نون الساکنہ اور تتوین کے چار احکام ہیں جو کہ :

- ۱۔ الاظهار
- ۲۔ الادغام
- ۳۔ الاخفاء
- ۴۔ الاقلاب

ہیں۔ ان چاروں احکام میں سے ہم "ادغام" کا option اختیار کریں تو شکل نمبر ۳ نمایاں ہو جائے گی۔

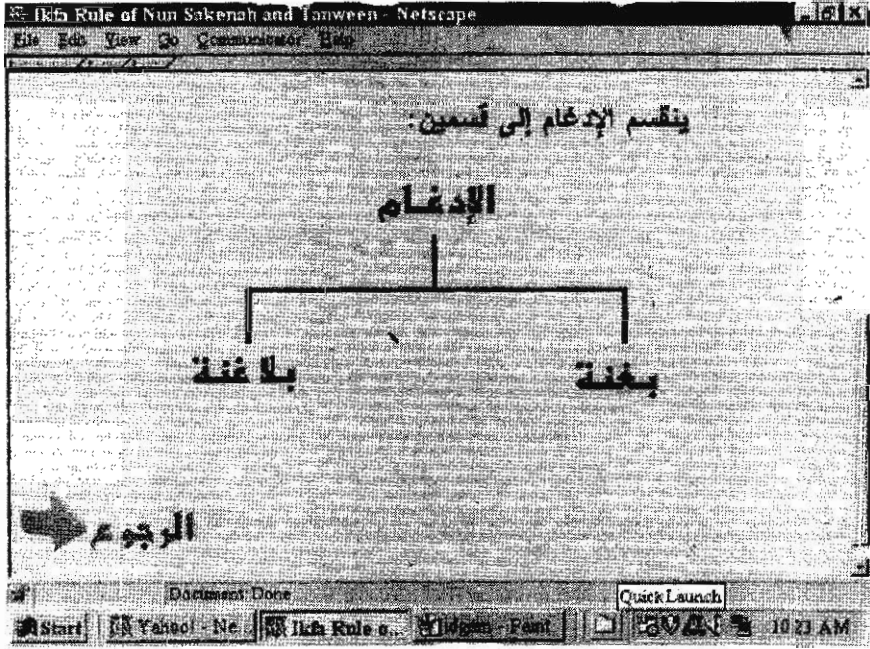


شكل نمبر ٢



شكل نمبر ٣

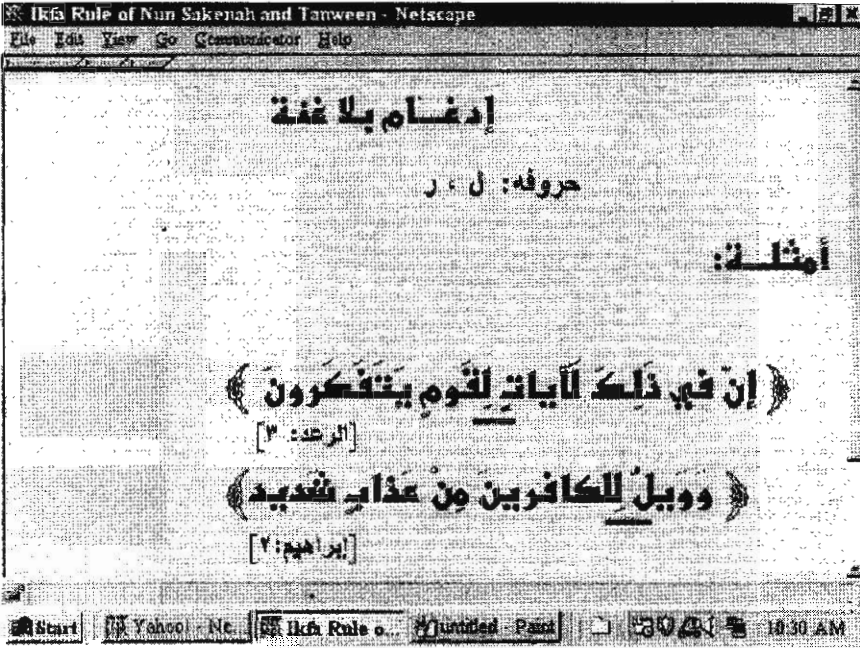
جیسا کہ شکل سے ظاہر ہے اس صفحہ پر ادغام کا لغوی اور اصطلاحی معنی اور ان حروف کی فہرست موجود ہے۔ شکل نمبر ۴ بھی دراصل شکل نمبر ۳ پر نمایاں ہونے والے ویب صفحہ کا دوسرا حصہ ہے۔ اس میں ادغام کی اقسام بیان کی گئی ہیں جو غنہ کے ساتھ اور بغیر غنہ کے ہیں۔ ان دونوں اقسام کی مثالیں ملاحظہ کرنے کے لئے ہمیں ان میں سے کسی ایک کو ماؤس کے ذریعے انتخاب کرنا ہوگا۔



شکل نمبر ۴

تجوید القرآن کی اس ویب سائٹ کی سب سے اہم خصوصیت وہ مثالیں ہیں جو ہر باب کے ساتھ دی گئی ہیں۔ ان مثالوں میں آیات کی مکمل تلاوت کی جاتی ہے اور ہر باب کے حکم کو اس ذریعے سے واضح کیا جاتا ہے۔ ملاحظہ کیجئے شکل نمبر ۵ اور ۶

شکل نمبر ۵ میں بغیر غنہ کے ادغام سے متعلق قرآنی آیات کی مثالیں درج ہیں اور ادغام کی جگہ کو خط کشیدہ کیا گیا ہے۔ جب ان آیات میں سے کسی ایک کو کمپیوٹر ماؤس کے ذریعے انتخاب کیا جاتا ہے تو اس آیت کی تلاوت ہوتی ہے یوں ”ادغام بلا غنہ“ کی عملی کیفیت ظاہر ہو جاتی ہے۔ اسی طرح شکل نمبر ۶ میں نون متشددہ کے احکام کو مثالوں سے واضح کیا گیا ہے۔



شكل نمبر ٥



شكل نمبر ٦

